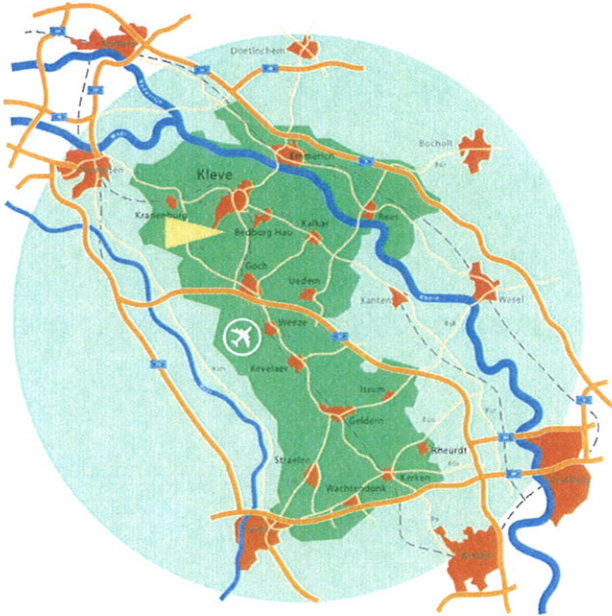
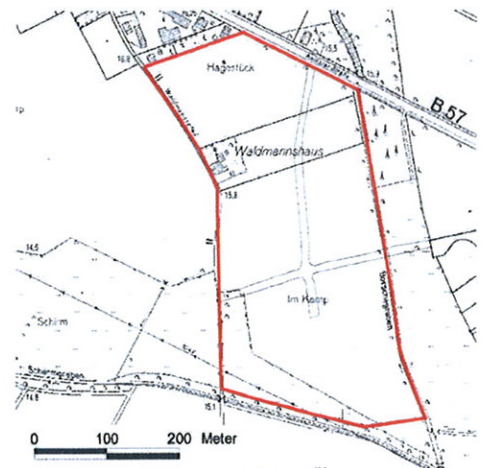
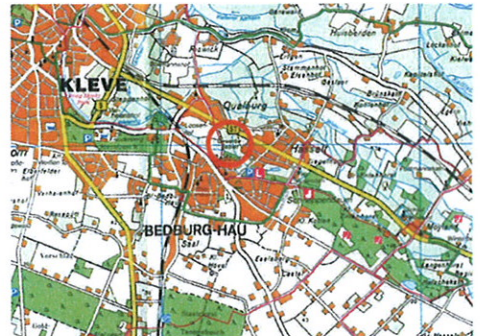


☰ Gemeinde Bedburg-Hau: GE „Hasselt-Süd“ (Erweiterung)

Kreis Kleve



- ▶ Größe: 120.000 qm
- ▶ Davon kurzfristig verfügbar: 23.000 qm
- ▶ Größte zusammenhängende Fläche: 8.000 qm
- ▶ Eigentümer: Gemeinde Bedburg-Hau
- ▶ Nutzungsmöglichkeiten: Gewerbegebiet
- ▶ Erschließungsstand: voll erschlossen
- ▶ Verkehrsanbindung (Schiene, Straße, Wasser, Luft):
Entfernung zur/zum
Autobahn: 15 km
Bahnhof: 4 km
Rheinhafen Emmerich: 12 km
Airport Niederrhein: 25 km
- ▶ Infrastruktur: Wasser, Abwasser, Elektrizität, Gas und Telekommunikation.
- ▶ Preis: 20,45 EUR/qm inkl. Erschließung.



Ansprechpartner Gemeinde Bedburg-Hau:

Dieter Henseler - Wirtschaftsförderung - Rathausplatz 1 - 47551 Bedburg-Hau
 Tel.: 02821/66030 Fax: 02821/66052
dieter.henseler@bedburg-hau.de